



174 517

FE

ISTITUTO DI ISTRUZIONE SUPERIORE

PRIMO LEVI

PROGETTO STUDENTE/ATLETA

EFFETTI DELLA CONDIZIONE DI STUDENTE/ATLETA SUL RENDIMENTO SCOLASTICO

MATTEO ROMANAZZI PHD



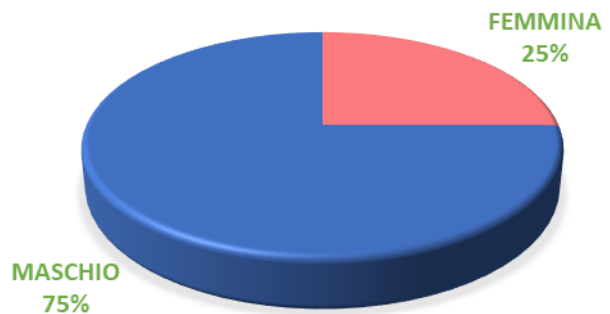
I DATI

- I dati raccolti sono relativi al totale degli studenti frequentanti l'IS "Primo Levi" di Torino nell'A.S. 2018/19
- Analisi demografica intera popolazione
- Analisi stratificazione ATLETI sulla base del progetto sperimentale MIUR studente/atleta
- Relazione studente/atleta vs condizione scolastica

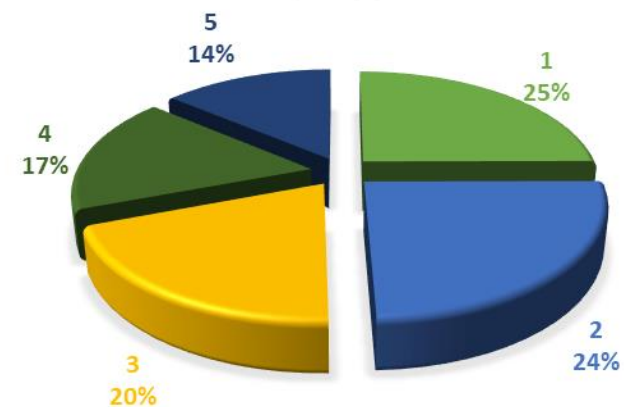
L'ISTITUTO NEL SUO COMPLESSO

TOTALE STUDENTI 1011

GENERE



CLASSI



INDIRIZZO

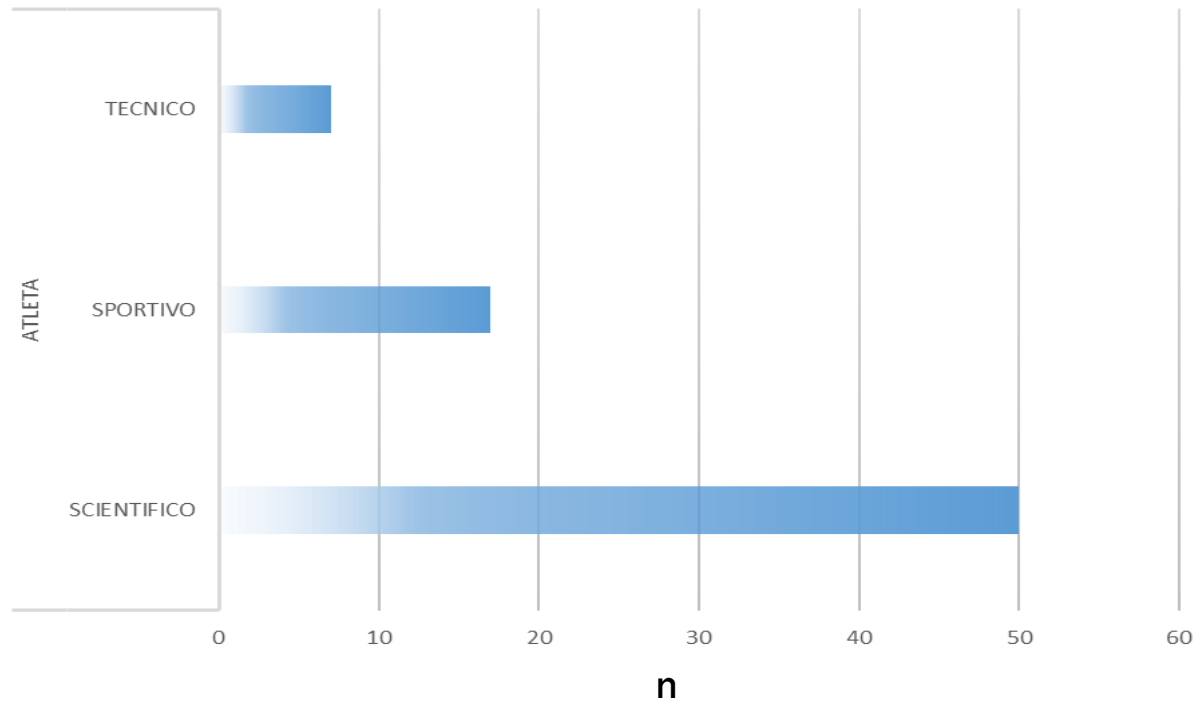




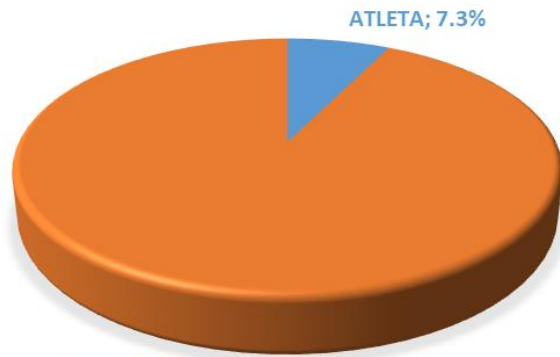
GLI ATLETI

TOTALE PROGETTI
STUDENTE/ATLETA PRESENTATI =
74

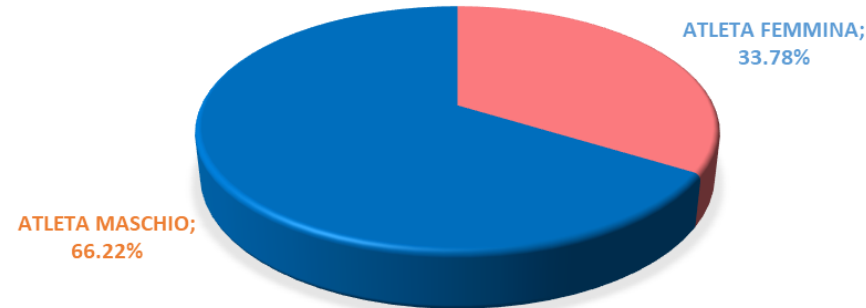
INDIRIZZO



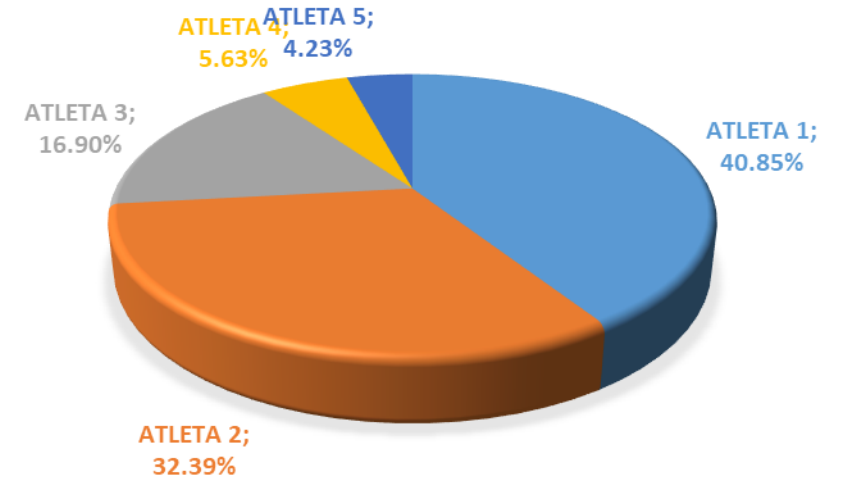
ATLETI



ATLETI X GENERE



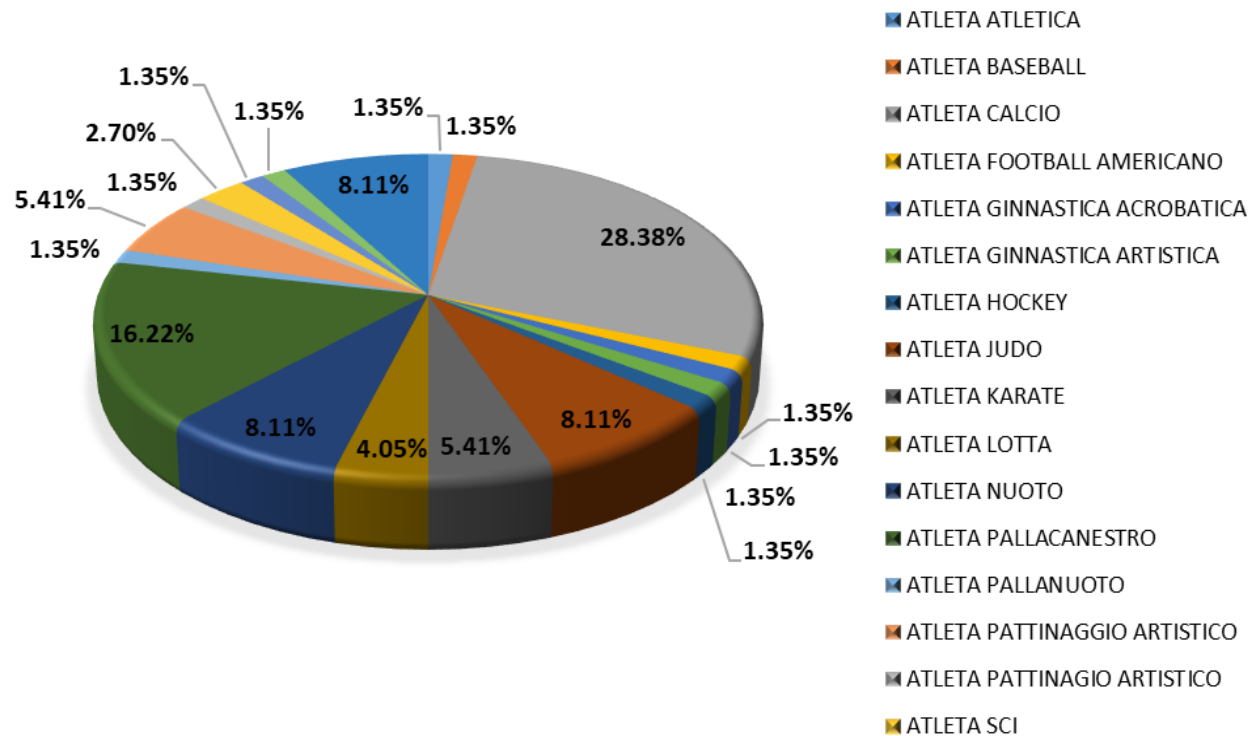
ATLETA X CLASSI



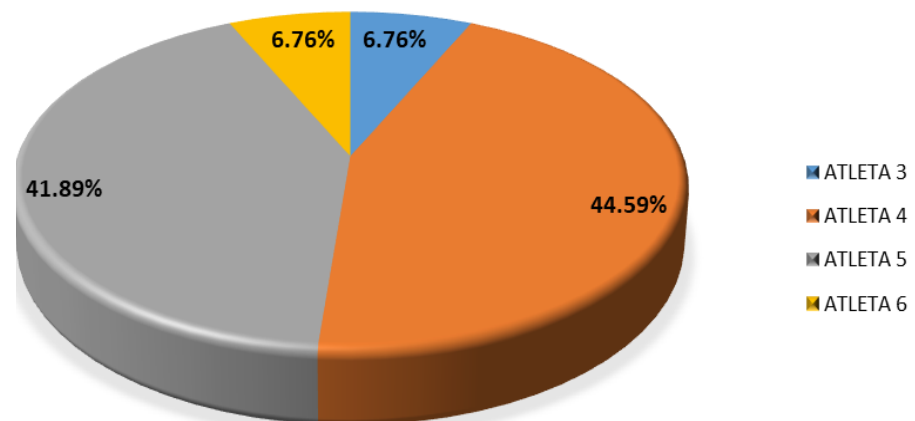
LE DISCIPLINE



DISCIPLINE

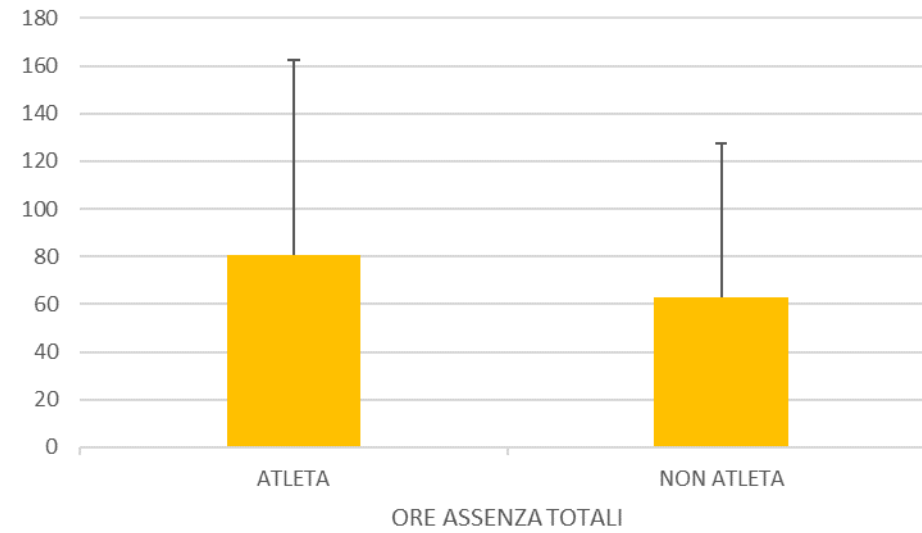
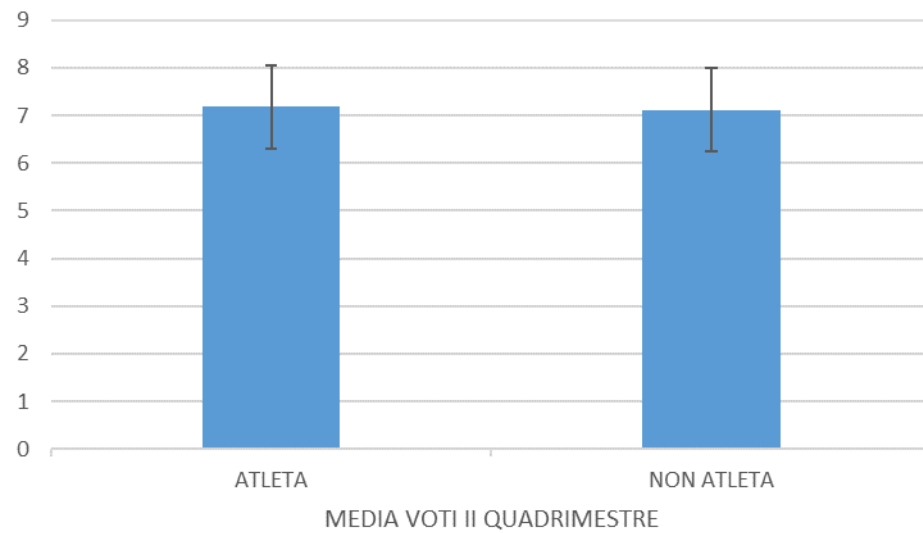


LIVELLO



1. Rappresentanti delle Nazionali assolute e/o delle relative categorie giovanili (non presenti).
2. Atleti coinvolti nella preparazione dei Giochi Olimpici e Paralimpici e giovanili (non presenti).
3. Studente riconosciuto quale "Atleta di Interesse Nazionale" dalla Federazione Sportiva Nazionale.
4. Per gli sport individuali, atleti compresi tra i primi 36 posti della classifica nazionale
5. Per le attività sportive professionistiche di squadra, atleti che partecipano ai campionati nazionali.
6. Per gli sport non professionistici di squadra, gli atleti che partecipano ai Campionati Nazionali di serie A, A1, A2 e B.

LA PERFORMANCE SCOLASTICA



RELAZIONE ATLETA VS OUTCOME SCOLASTICI (DATI GLOBALI) SU MODELLO LOGISTICO



Indici di associazione (Odd Ratio) per la condizione ATLETA

	Odd Ratio	p	sig.
ATLETA vs NON ATLETA	0.002886	0.0267	*
Indirizzo [SCIENTIFICO vs TECNICO]	4.974	0.0002	***
Indirizzo [SPORTIVO vs TECNICO]	3.275	0.0194	*
classe	0.5932	<0.0001	****
Genere [FEMMINA vs MASCHIO]	1.126	0.6913	ns
percorso [NON REGOLARE vs REGOLARE]	0.2961	0.0099	**
Origine [STRANIERO vs ITALIANO]	0.7739	0.6479	ns
media_finale	1.218	0.8679	ns
ore_assenze	2.249	<0.0001	****

Schema di interpretazione dei valori di Rischio Relativo e Odds Ratio





ANALISI FUTURE E PRODOTTI

- Stratificazione classi 2[^] e 5[^] e relazione con risultati INVALSI
- Effetto burn out e pandemia sulla pratica sportiva ad alto livello
- Report pagina web Istituto
- Tesi di laurea
- Pubblicazioni